


### Gemeinderatswahl 07. Juni 2009 Dettenheim

Stand: 15:17 Uhr    Wahlbeteiligung: 51,3 %    Bislang ausgezählt:

**Gesamtergebnis (alle 6 Wahlbezirke)**




	Freie Wähler	CDU	SPD
2009	42,8 %	31,8 %	25,4 %
Stimmen	18.736	13.914	11.117

Nr.	Bewerber	Stimmen	Status
<b>Gesamtergebnis</b>			
FWV			
			Ersatz (E)
001	Dr. Oberacker, Rainer	2.694	G
002	Hager, Gunter	2.115	G
013	Ratzel, Jürgen	1.894	G
011	Werner, Manfred	1.534	G
003	Roth, Achim	1.408	G
012	Keinath, Ernst	1.355	G
004	Bolz, Gunnar	1.090	G
014	Nees, Lothar	954	G
CDU			
001	Oberacker, Manfred	2.536	G
002	Göbelbecker, Bertraud	1.278	G
003	Oberacker, Achim	1.246	G
012	Reinacher, Nico	913	G
004	Roth, Rudi E.	851	G
018	Threumer, Dieter F.	807	G

Sitzverteilung neuer Gemeinderat


18 Sitze



### Gemeinderatswahl 07. Juni 2009 Dettenheim

Stand: 15:17 Uhr    Wahlbeteiligung: 51,3 %    Bislang ausgezählt:

**Gesamtergebnis (alle 6 Wahlbezirke)**



	Freie Wähler	CDU	SPD
2009	42,8 %	31,8 %	25,4 %
Stimmen	18.736	13.914	11.117

Nr.	Bewerber	Stimmen	Status
<b>Gesamtergebnis</b>			
SPD			
			Ersatz (E)
011	Hager, Erich	1.778	G
001	Lehr, Siegfried	1.462	G
002	Reitz, Doris	1.191	G
012	Lenssen-Heger, Dorothee	887	G

Sitzverteilung neuer Gemeinderat

18 Sitze